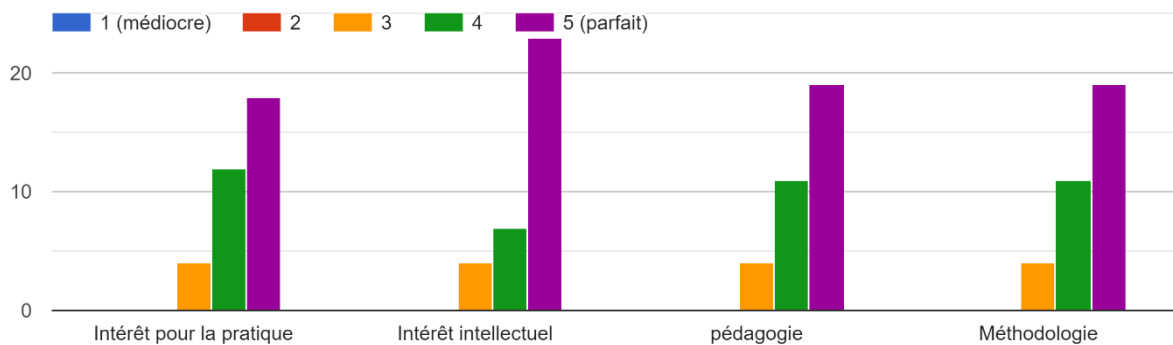


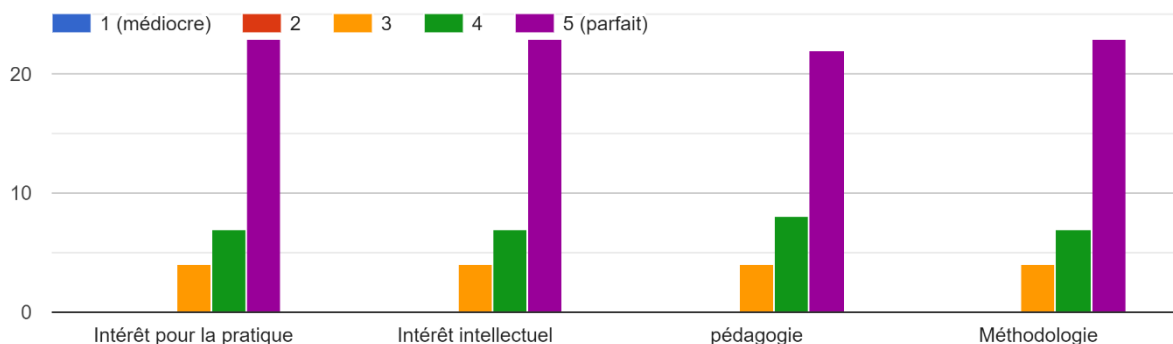
DOULEURS PELVIENNES CHRONIQUES : EST-CE UNE ENDOMETRIOSE ?
JEUDI 11 AVRIL 2024 – de 20h00 à 23h00 (3 heures) - dpc
IFP MARY THIEULLENT – 28 Rue Foubert – LE HAVRE

EVALUATION DES INTERVENTIONS

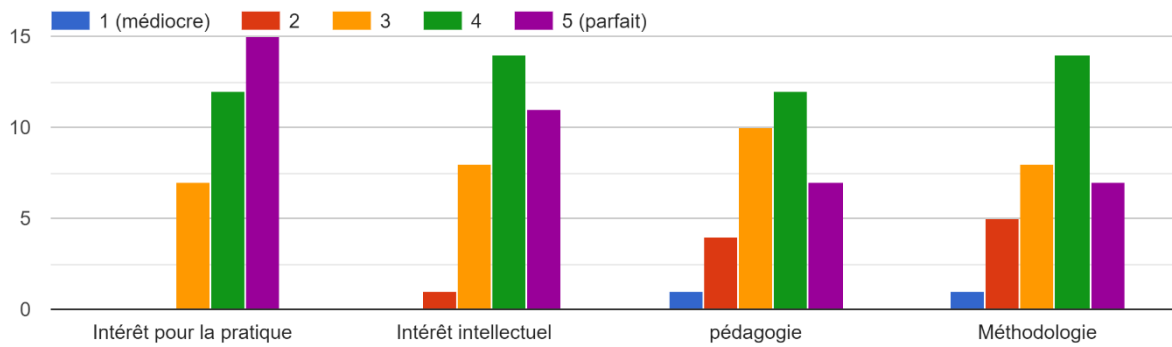
Diagnostic de l'endométriose : de la clinique à l'imagerie Dr Adnène TRIMECH, Gynécologue obstétricien GHH et libéral, Dr Martha LEMPICKA, Radiologue HPE



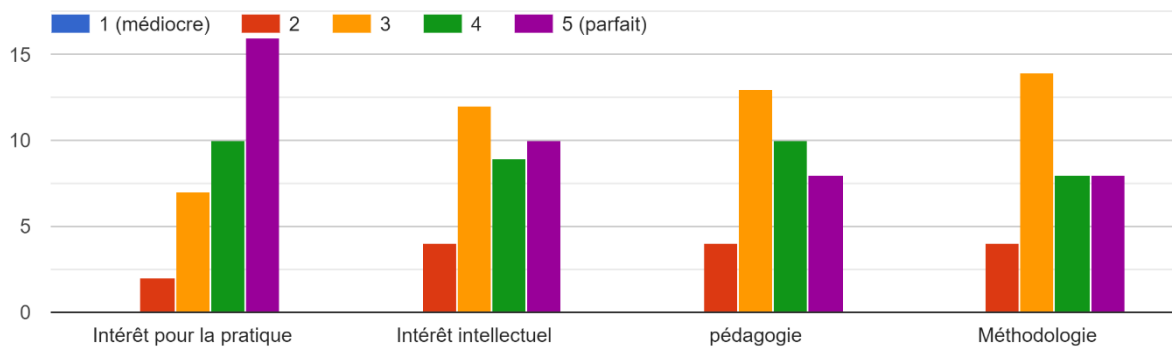
Traitement médical de l'endométriose Dr Céline CHANTELOUBE, Gynécologue médicale GHH



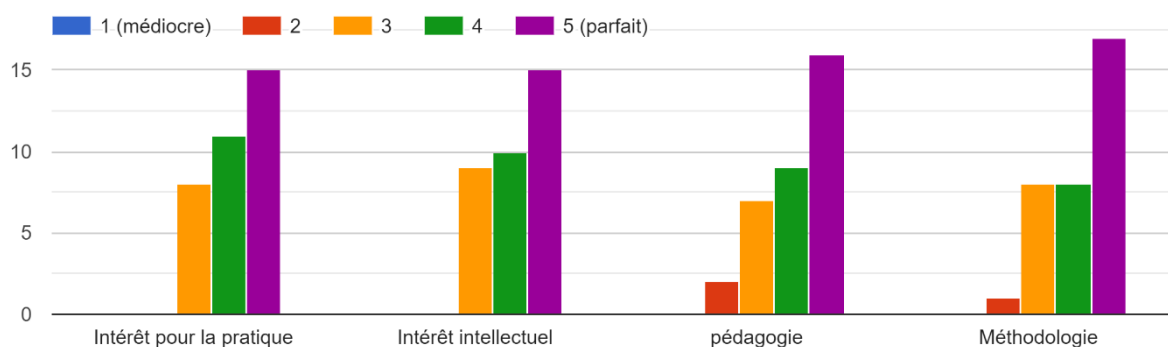
Douleurs pelviennes chroniques et endométriose, rôle du centre de la douleur Dr Virginie GRELETY, Médecin douleur



Mise en place de la filière normande d'endométriose : actualité et attentes Dr Farzaneh QUIEFFIN, Radiologue GHH



"Et comment faire en pratique ?" -Session de questions-réponses inspirés de l'exercice quotidien Dr Elsa FAGOT-GRIFFIN, médecin généraliste, Dr Adnè... TRIMECH, Gynécologue obstétrique GHH et libéral



AUTO EVALUATION DES ACQUIS (37 réponses sur 71 participants)

	Non acquis	en cours d'acquisition	Acquis
Repérer les patientes pouvant être atteintes d'endométriose	1	7	29
Réaliser un examen clinique et un bilan de première intention	2	8	27
Savoir prendre en charge la douleur des patientes atteintes d'endométriose	0	26	12
Maitriser les traitements hormonaux de première intention à proposer aux patientes atteintes d'endométriose	3	14	20
Savoir évaluer si un recours à des spécialistes et/ou des examens complémentaires est nécessaire	1	11	25
Connaître le réseau local de professionnels de santé de deuxième ligne	1	18	19
Informersur les ressources en matière de soutien aux patients	1	18	18

EVALUATION D'UN POINT DE VUE ORGANISATIONNEL

Sur une échelle de 1 (médiocre) à 5 (parfait)

